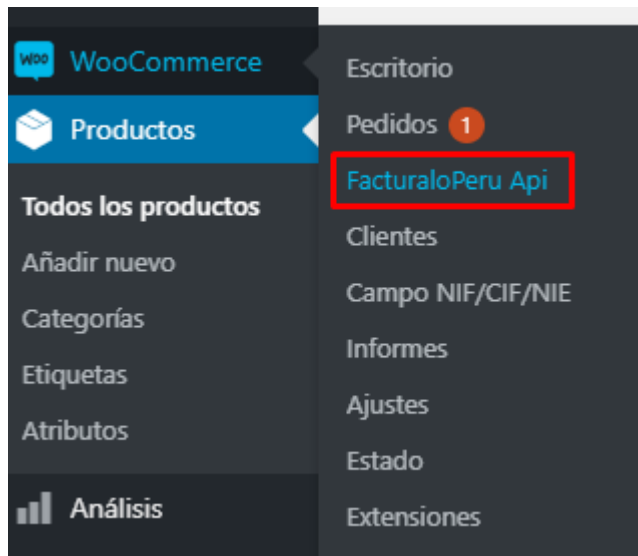


# MANUAL DE USUARIO

Plugin Woocommerce

## Configuración de API

A screenshot of the 'Conexión API' (API Connection) configuration page in WooCommerce. The page has a light gray background and three tabs at the top: 'General', 'Conexión API' (which is active), and 'Guía'. Below the tabs, there are two input fields. The first is labeled 'API\_TOKEN' and contains the value 'MAY74gwN5qKiOdXwnXog0NJCW8OKKPXJWRXZqnhmFxW2€'. The second is labeled 'API\_URL' and contains the value 'http://demo.facturadorpro3.oo/api/documents'. At the bottom left of the form area, there is a blue button labeled 'Guardar cambios' (Save changes).

## Generar pedido desde el front-end

1. añadir producto al carrito



# Privado: El producto

S/7.07

😊 5 disponibles

1

**Añadir al carrito**

---

SKU: prod1

Categoría: [Uncategorized](#)

2. finalizar compra

	Producto	Precio	Cantidad	Subtotal
	 <a href="#">El producto</a>	S/7.07	<input type="text" value="2"/>	S/14.14 (impuesto incluido)

[Actualizar carrito](#)

### Total del carrito

<b>Subtotal</b>	S/14.14 (impuesto incluido)
<b>Envío</b>	Flat rate: S/5.00
	Enviar a <b>la direccion, Lima, El Callao, 010101.</b>
	<a href="#">Cambiar dirección</a>
<b>Total</b>	<b>S/19.14</b> (incluye S/2.16 IGV)

**Finalizar compra →**

- completar los datos del formulario, los que poseen asterisco son obligatorios, si está registrado en el portal aparecerán algunos datos precargados, puede seleccionar el campo RUC y agregar el número de documento, al cambiar de campo se consultará a una API que llena los datos de la empresa, al finalizar, realizar el pedido

# Checkout

## Detalles de facturación

Nombre <small>*</small>	Apellidos <small>*</small>
<input type="text" value="nombre"/>	<input type="text" value="apellido"/>
Nombre de la empresa (opcional)	
<input type="text" value="company"/>	
Número RUC/DNI <small>*</small>	
<input type="text" value="Número RUC/DNI"/>	
País/Región <small>*</small>	
<input type="text" value="Perú"/>	
Dirección de la calle <small>*</small>	
<input type="text" value="la dirección"/>	
Apartamento, habitación, etc. (opcional)	
<input type="text" value=""/>	
Localidad / Ciudad <small>*</small>	
<input type="text" value="Lima"/>	
Región / Provincia <small>*</small>	
<input type="text" value="El Calleo"/>	
Código postal <small>*</small>	
<input type="text" value="010101"/>	
Teléfono <small>*</small>	
<input type="text" value="123123"/>	
Dirección de correo electrónico <small>*</small>	
<input type="text" value="admin@gmail.com"/>	
Seleccione Tipo de Comprobante <small>*</small>	
<input type="text" value="Please select"/>	

¿Enviar a una dirección diferente?

Notas del pedido (opcional)

Notas sobre tu pedido, por ejemplo, notas especiales para la entrega.

## Tu pedido

Producto	Subtotal
El producto × 2	S/14.14 (Impuesto incluido)
<b>Subtotal</b>	<b>S/14.14 (Impuesto incluido)</b>
Envío	Flat rate: S/5.00
<b>Total</b>	<b>S/19.14 (Impuesto &amp; plus IVA)</b>

### Check payments

Please send a check to Store Name, Store Street, Store Town, Store State / County, Store Postcode.

Your personal data will be used to process your order, support your experience throughout this website, and for other purposes described in our [política de privacidad](#).

**Realizar el pedido**

4. finalizado el pedido, se le mostrará toda la información pertinente

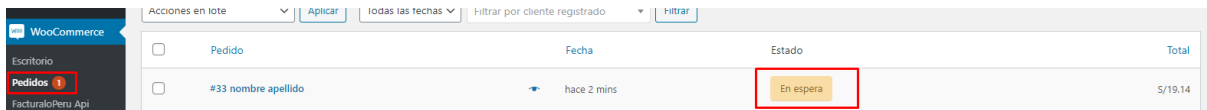
# Pedido recibido

Gracias. Tu pedido ha sido recibido.

NÚMERO DEL PEDIDO:	<b>33</b>
FECHA:	<b>22 junio, 2020</b>
EMAIL:	<b>admin@gmail.com</b>
TOTAL:	<b>S/19.14</b>
MÉTODO DE PAGO:	<b>Check payments</b>

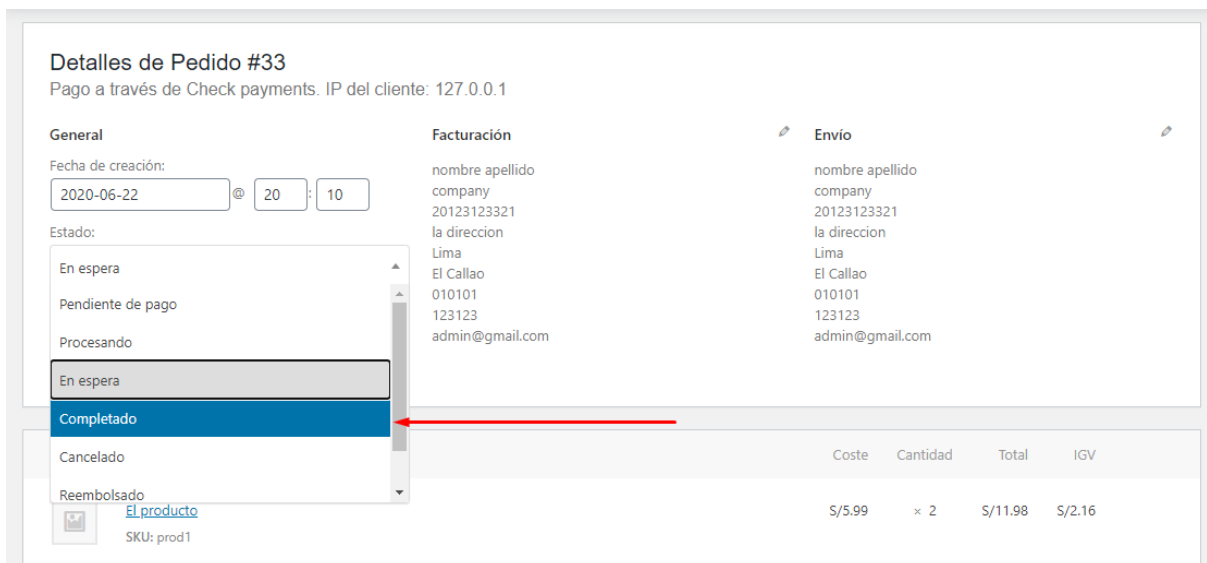
## Completar pedido

1. un nuevo pedido se mostrará en el panel de administración




Acciones en lote	Aplicar	todas las fechas	Filtrar por cliente registrado	Hitraf
<input type="checkbox"/>	Pedido	Fecha	Estado	Total
<input type="checkbox"/>	#33 nombre apellido	hace 2 mins	En espera	S/19.14

2. para generar un comprobante electrónico enviándolo a la API, debe estar el pedido como completado



Detalles de Pedido #33  
Pago a través de Check payments. IP del cliente: 127.0.0.1

General	Facturación	Envío
Fecha de creación: 2020-06-22 @ 20 : 10	nombre apellido company 20123123321 la direccion Lima El Callao 010101 123123 admin@gmail.com	nombre apellido company 20123123321 la direccion Lima El Callao 010101 123123 admin@gmail.com

	Coste	Cantidad	Total	IGV
 <a href="#">El producto</a> SKU: prod1	S/5.99	× 2	S/11.98	S/2.16

- al cambiar el estado a Completado, se generará un json y será enviado a la API, obteniendo y guardando la información de respuesta

Factura Enviada

Numero de Factura Sunat F001-13

XML <http://demo.facturadorpro3.oo/downloads/document/xml/9e3ff1b9-e96e-49a3-b9ea-2d3fd460d9ce>

PDF <http://demo.facturadorpro3.oo/downloads/document/pdf/9e3ff1b9-e96e-49a3-b9ea-2d3fd460d9ce>

CDR <http://demo.facturadorpro3.oo/downloads/document/cdr/9e3ff1b9-e96e-49a3-b9ea-2d3fd460d9ce>

- podrá comprobar el documento en su Facturador o API

Filtros de búsqueda [+ Ver más] Mostrar/Ocultar columnas

#	SOAP	Fecha Emisión	Cliente	Número	Estado	Moneda	T.Gravado	T.Igv	Total	Saldo	Descargas	Acciones
1	Demo	2020-06-23	company 20123123321	F001-13 FACTURA ELECTRÓNICA	Aceptado	PEN	16.98	2.16	19.14	19.14	Pagos	XML PDF CDR Volver a recrear Anular Nota Guía Opciones